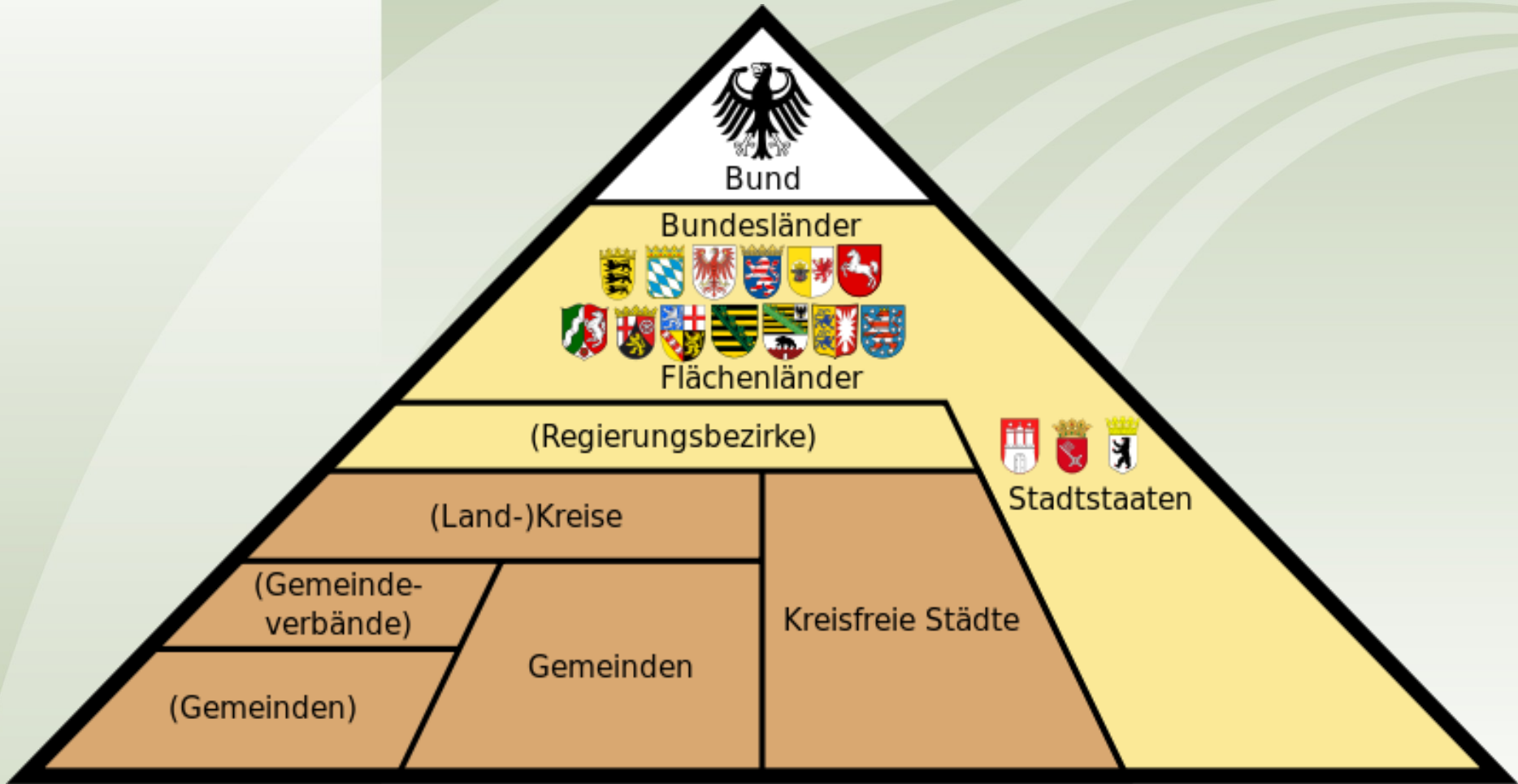




Beratung des Kreisschülerrates

* * *

25.03.2013



Autor: David Liuzzo, Quelle: WIKIPEDIA



Landrat

Herr Frank Vogel

1. Beigeordneter

Herr Haustein

**Eigenbetrieb Liegenschafts-
management und Servicebetrieb**
Herr BL Brendler

Referat Geschäftsstelle Kreistag

Herr RL Bastian

Referat Kommunalaufsicht/Wahlen

Herr RL Hahne

Referat Rechnungsprüfung

Frau RL Siegel

Gleichstellungsbeauftragte

Frau Noack

Büro des Landrates

Frau Büroleiterin Williger

Koordinatorin für Wirtschaft, Tourismus und
Regionalmanagement
Frau Schieck

Personalrat

Gesamtpersonalrat: Herr Ficker
örtlicher Personalrat LRA: Herr Wagner
örtlicher Personalrat EB LSB: Herr Stößer

Abteilung 1 Haupt-, Finanz- und Schulverwaltung

2. Beigeordneter/Abteilungsleiter:
Herr Stark

Abteilung 2 Arbeit, Jugend, Soziales und Gesundheit

Abteilungsleiter:
Herr Reißmann

Abteilung 3 Umwelt, Ländliche Entwicklung und Forst

Abteilungsleiter:
Herr Kolbe

Abteilung 4 Bauaufsicht, Vermessungs- und Ordnungsverwaltung

Abteilungsleiter:
Herr Herrmann

Abteilung 5 Straßenwesen und Verkehr

Abteilungsleiter:
Herr Frey

Referat Finanzen

Frau RL Isbrecht

Senioren- und Behindertenbeauftragte

Frau Dittrich

Referat Umwelt

Herr RL Lobeck

Referat Bauaufsicht

Herr AL Herrmann

Referat Straßenverkehr

Frau RL Lühr

Referat Schulen und Sport

Herr RL May

Referat Jugendhilfe

Frau RL Kiefel

Referat Ländliche Entwicklung

Herr RL Mehringer

Referat Vermessung

Herr RL Wündsch

Referat Kreisstraßen

Herr RL Lieberei

Referat Beteiligungen/ Organisation/Kreisarchiv

Frau RL Müller

Referat Soziale Hilfen

Herr RL Lanzendorf

Referat Forst und Jagd

Herr RL Dr. Schmidt

Referat Ordnungs- angelegenheiten

Herr RL Mühl

Referat Straßenunterhaltung

Herr RL Bretschneider

Referat Recht und Personal

Frau RL Preiß

Referat Öffentlicher Gesundheitsdienst

Herr RL DM Kampczyk

Referat Lebensmittelüber- wachungs- und Veterinäramt

Herr RL Dr. Leonhardt

Eigenbetrieb kul(T)our

Frau BL Haarg

Jobcenter

Herr AL Reißmann

Referat Rettungsdienst, Brand- und Katastrophenschutz

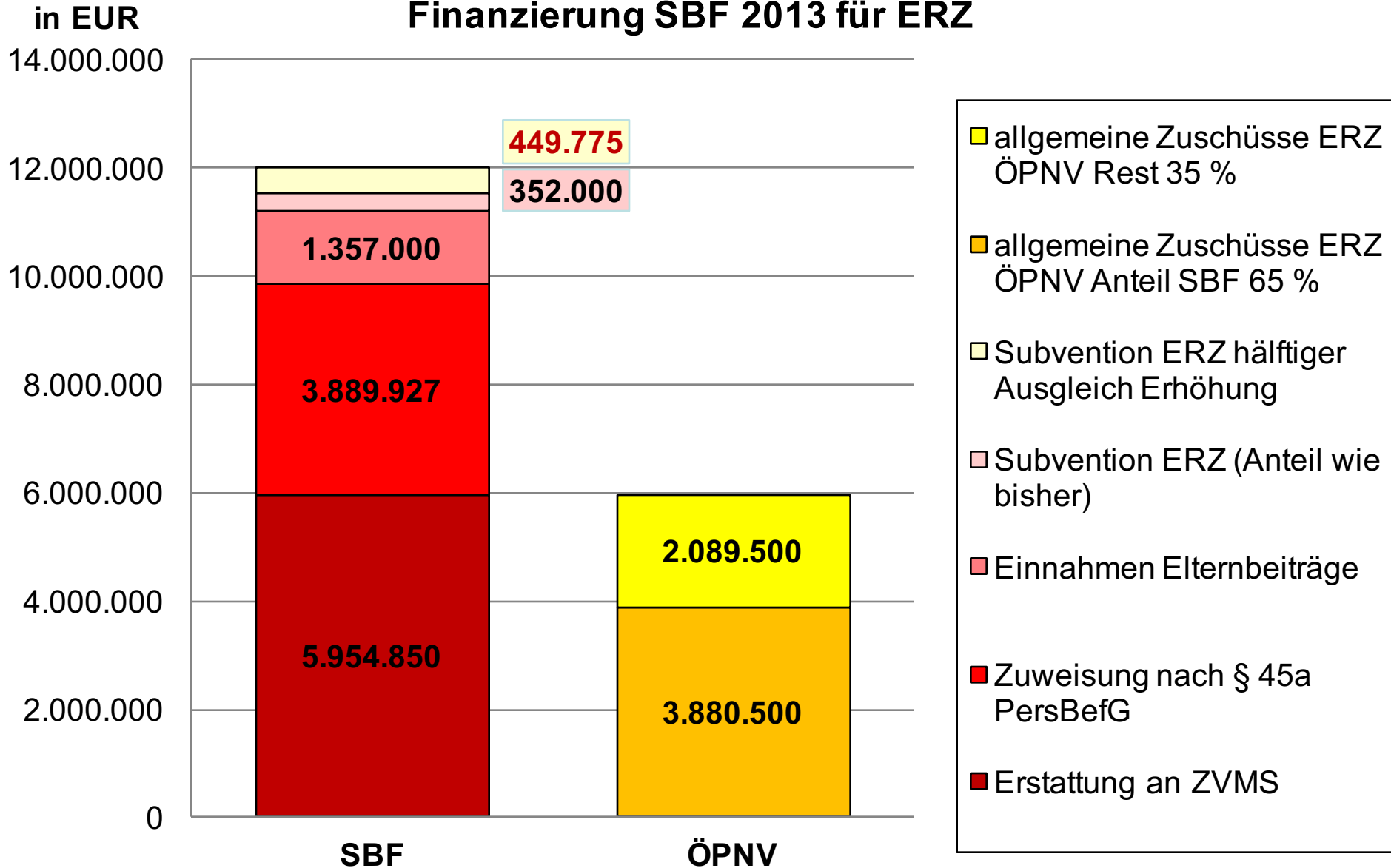
Herr RL Lippmann

Eigenbetrieb Kultureller Bildungsbetrieb

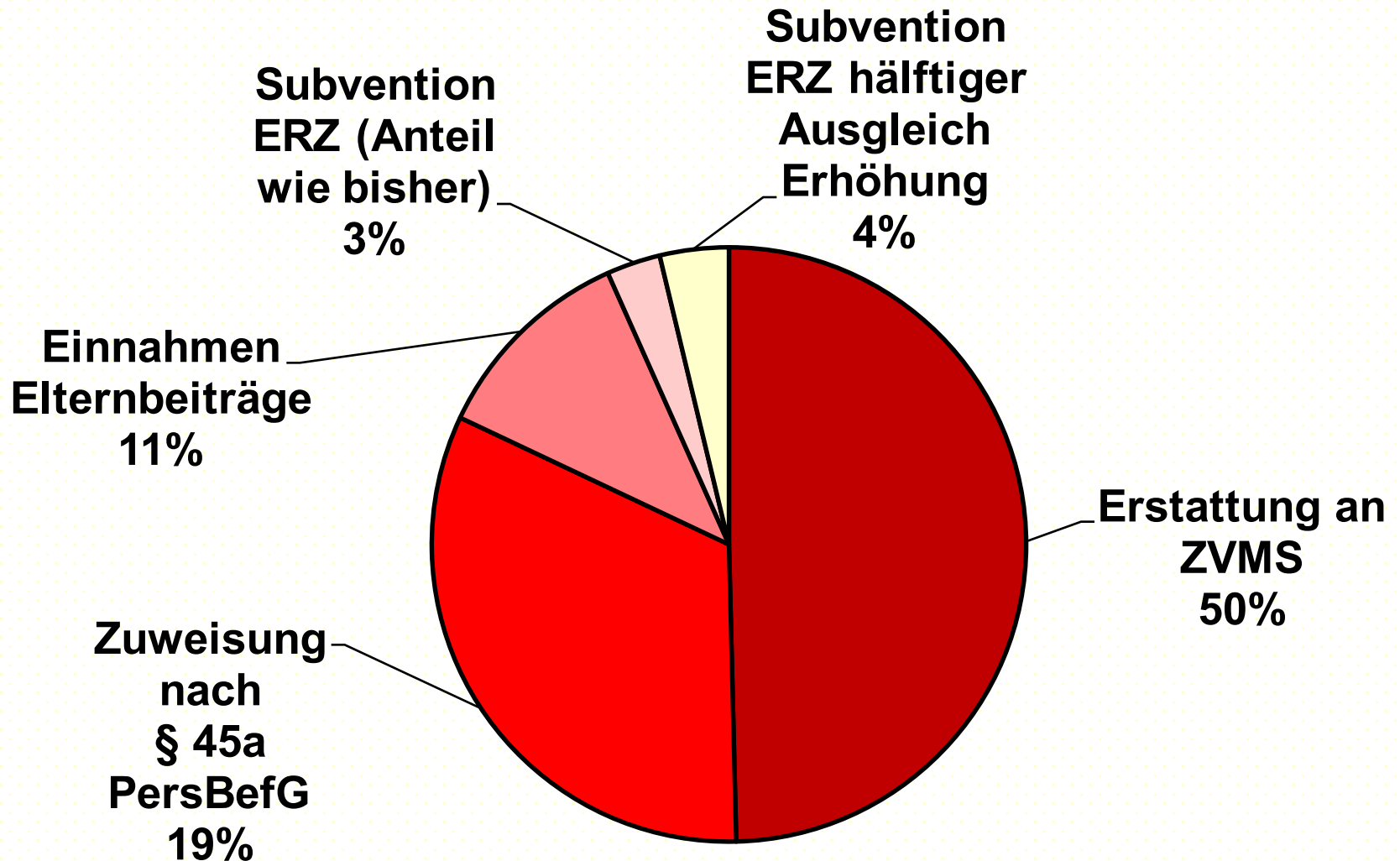
Frau BL Schmidt



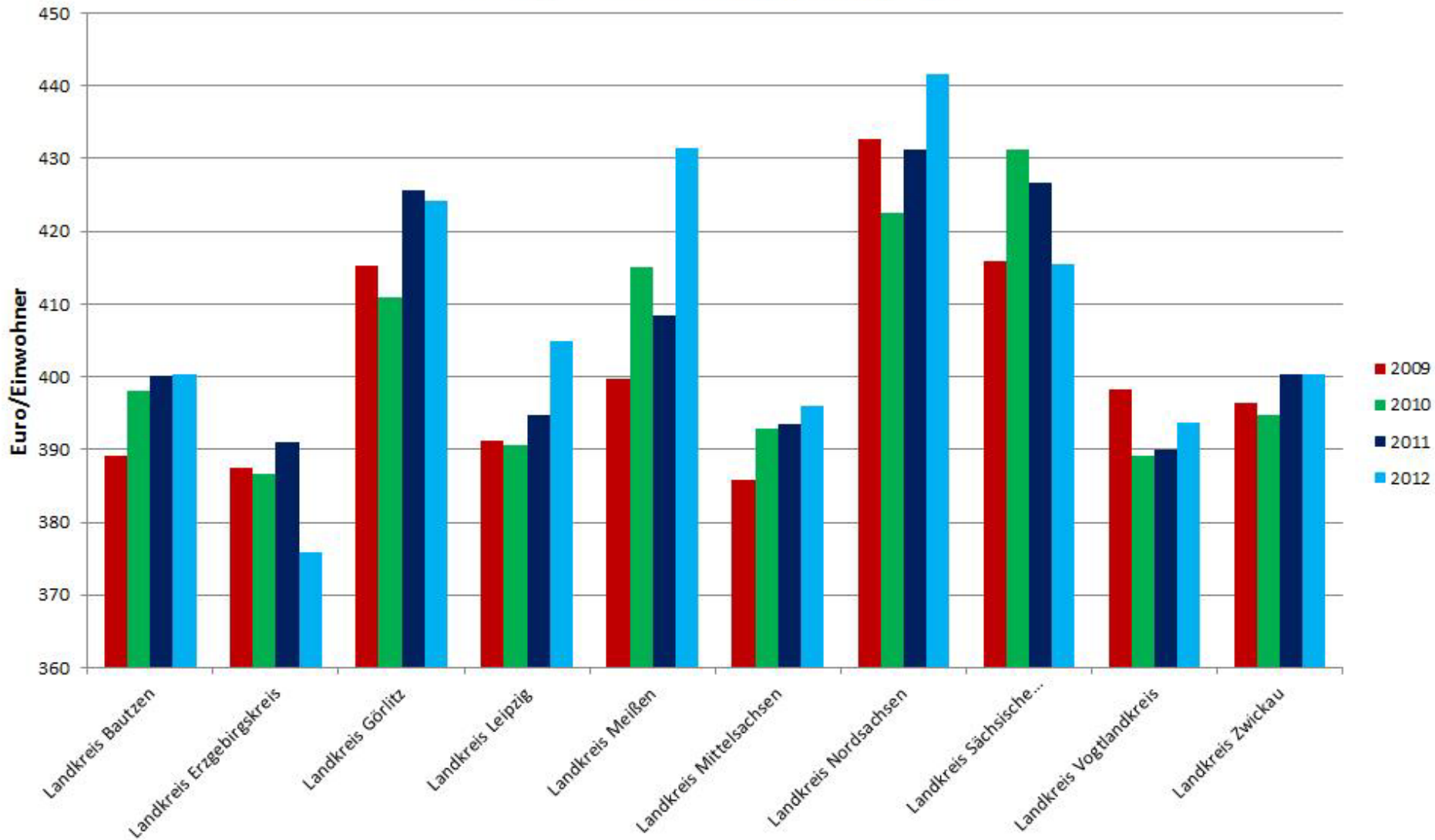
Finanzierung SBF 2013 für ERZ



**Finanzierungsanteile SBF ERZ 2013 (ohne ÖPNV-Zuschüsse
Landkreis, mit voller § 45a PersBefG-Zuweisung)**



Allgemeine Deckungsmittel aus Allgemeinen Schlüsselzuweisungen und Kreisumlage je Einwohner 2009 bis 2012 der sächsischen Landkreise





Vergleich Elternanteile Schülerbeförderung in Sachsen (Stand: Mai 2012, Quelle: ZVMS)

Verbund	Stadt / Landkreis	Schülerjahreskarte *	Eigenanteilsbetrag	Anteil in %	Anmerkung
ZVMS	ERZ/FG/Z	390,00 €	80,00 €	20,51%	
	C	299,00 €	177,00 €	59,20%	(max. 122,00€)
MDV	TDO	515,00 €	87,00 €	16,90%	
			120,00 €	23,30%	
			140,00 €	27,20%	
	L	446,00 €	313,00 €	70,18%	(max. 133,00€)
VVV	VVV	214,00 € 596,00 € 1.450,00 € 198,00 €	0,00 €		(4 TE)
					(15 TE)
					(50 TE)
					(SZ PL)
VVO	MEI	265,00 €	198,75 €	75,00%	(1,5 fache)
	PIR	265,00 €	132,50 €	50,00%	(11 Monate)
	DD	330,00 €	165,00 €	50,00%	(max. 50 %
	BZ	265,00€ bis 730,00€	80,00 €	30,20%	(max. 700,00€)
130,00 €			49,05%		
170,00 €			64,15%		
ZVON	BZ	290,00€ bis 810,00€	80,00 €	27,60%	(6 bis 20 TE) (max. 700,00€)
			130,00 €	44,80%	
			170,00 €	58,60%	
	GR	290,00€ bis 810,00€	25% MK	25,00%	(6 bis 20 TE)
			40% MK	40,00%	
50% MK			50,00%		

* = Vergleichbare Tarifangebote zur SVK

Was sonst noch im Zusammenhang mit der Eigenanteilserhebung Fakt ist...

- ERZ hatte die zweitniedrigsten Elternbeiträge in Sachsen und wird sie so oder so auch behalten.
- Städte und Gemeinden erstatten für ca. 40 % der Mittelschüler die Eigenanteile.
 - Das System von ZVMS bzw. ERZ kombiniert Schulwahlfreiheit und gute Schülerbeförderung mit dem Schwerpunkt auf dem ÖPNV.
 - **Eigenanteile erfüllen eine wichtige Steuerungsfunktion („Was nichts kostet, ist nichts wert...“)**